

ARS Statistik 2019 - 2024

Stationäre & ambulante Versorgung

Stationäre Versorgungseinrichtungen

Krankenhausstatistik

- Quelle: Krankenhausstatistik - Grunddaten der Krankenhäuser und Vorsorge- oder Rehabilitationseinrichtungen, Statistisches Bundesamt, jährlich; GBE-Bund

Ambulante Versorgungseinrichtungen

Arztpraxen Statistik

- Quelle: Ärztliche bzw. psychotherapeutisch geleitete ambulante Gesundheitseinrichtungen. Kassenärztliche Bundesvereinigung, jährlich; GBE-Bund
- Bearbeitung: Ausschluss von Psychologisch psychotherapeutischen Praxen, da überwiegend nicht relevant als Einsender von Proben zur mikrobiologischen Diagnostik

Regionale Klassifikation

Zusammenfassung von Bundesländern zu Regionen:

- Nordwest Bremen, Hamburg, Niedersachsen, Schleswig-Holstein
- West Nordrhein-Westfalen
- Südwest Baden-Württemberg, Hessen, Rheinland-Pfalz, Saarland
- Südost Bayern, Sachsen, Thüringen
- Nordost Berlin, Brandenburg, Mecklenburg-Vorpommern, Sachsen-Anhalt

Versorgungseinrichtungen in ARS - Regionale Verteilung 2024



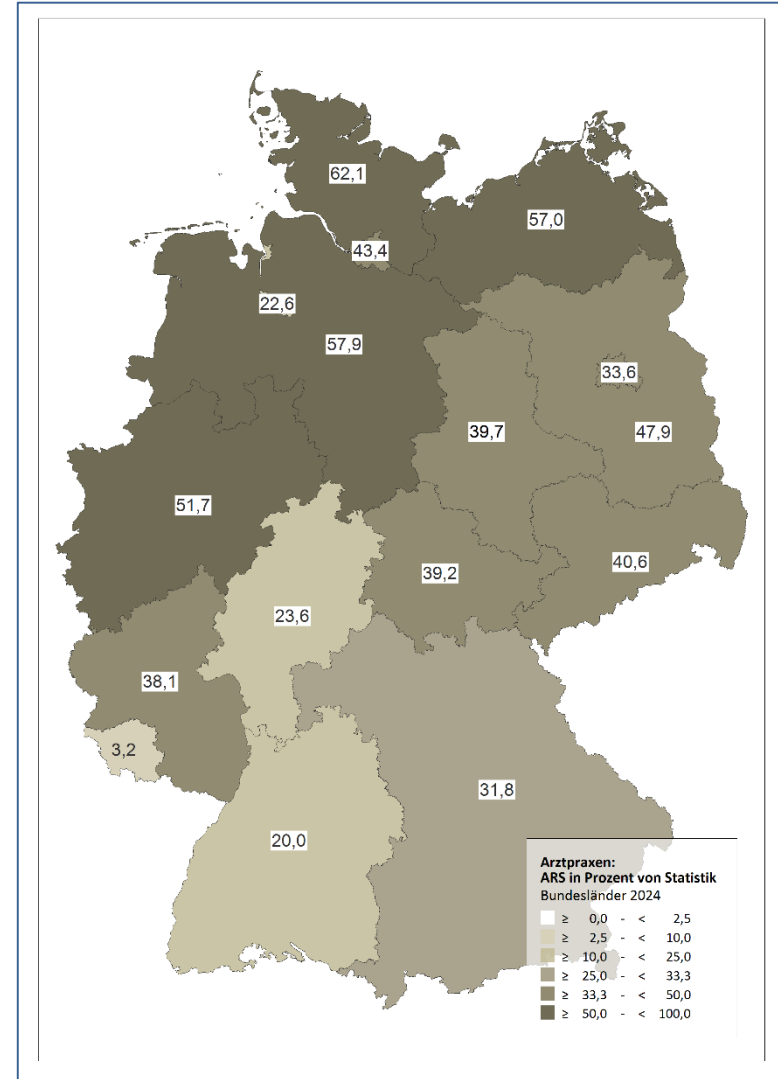
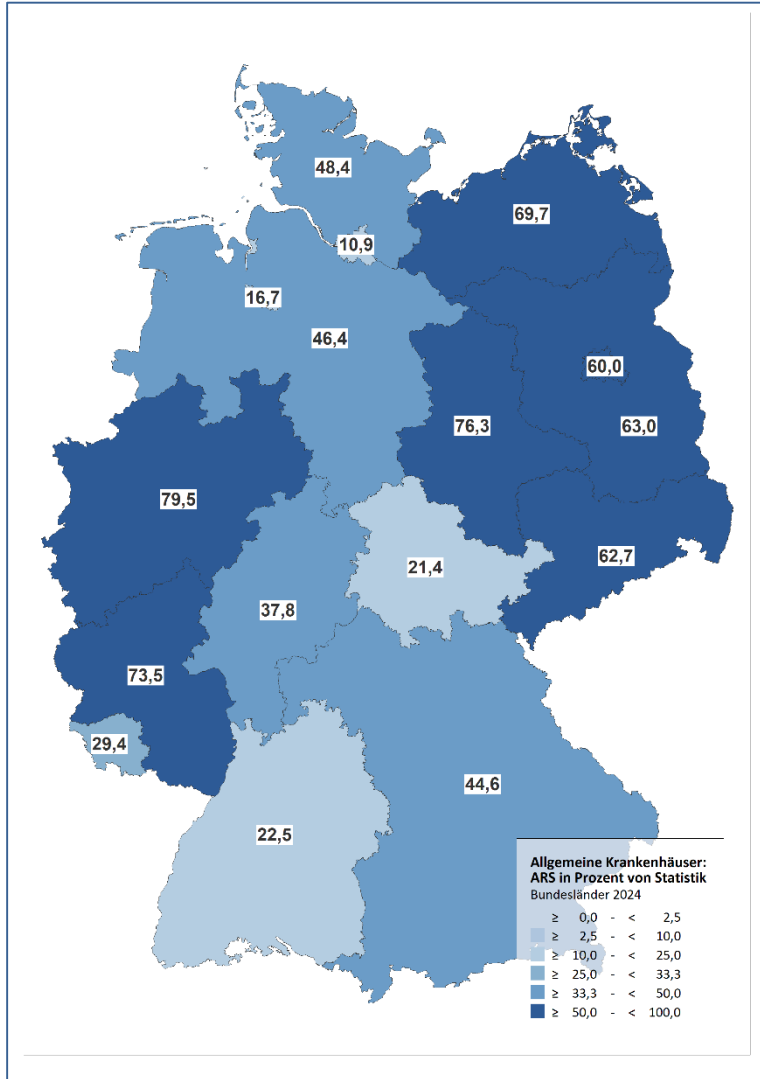
Stationäre Versorgung: Anzahl stationärer Versorgungseinrichtungen, die mit Daten in ARS repräsentiert sind, Anzahl Krankenhäuser laut amtlicher Statistik und Anteil von ARS in Prozent nach Bundesland und Region;

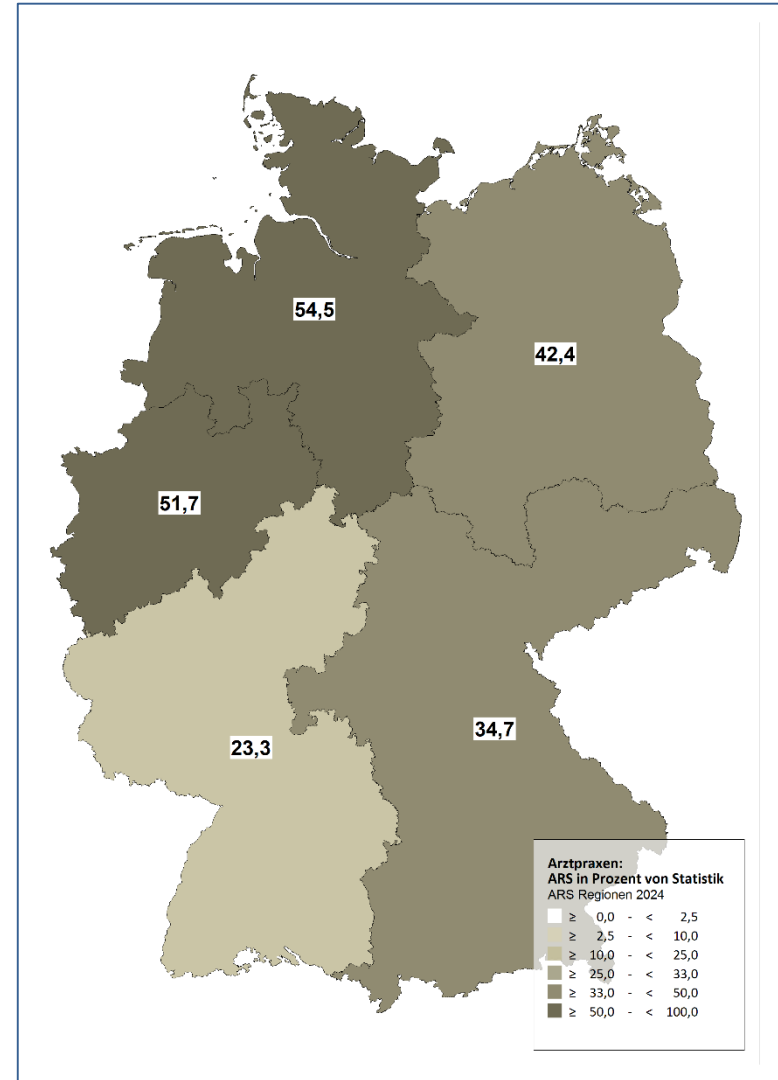
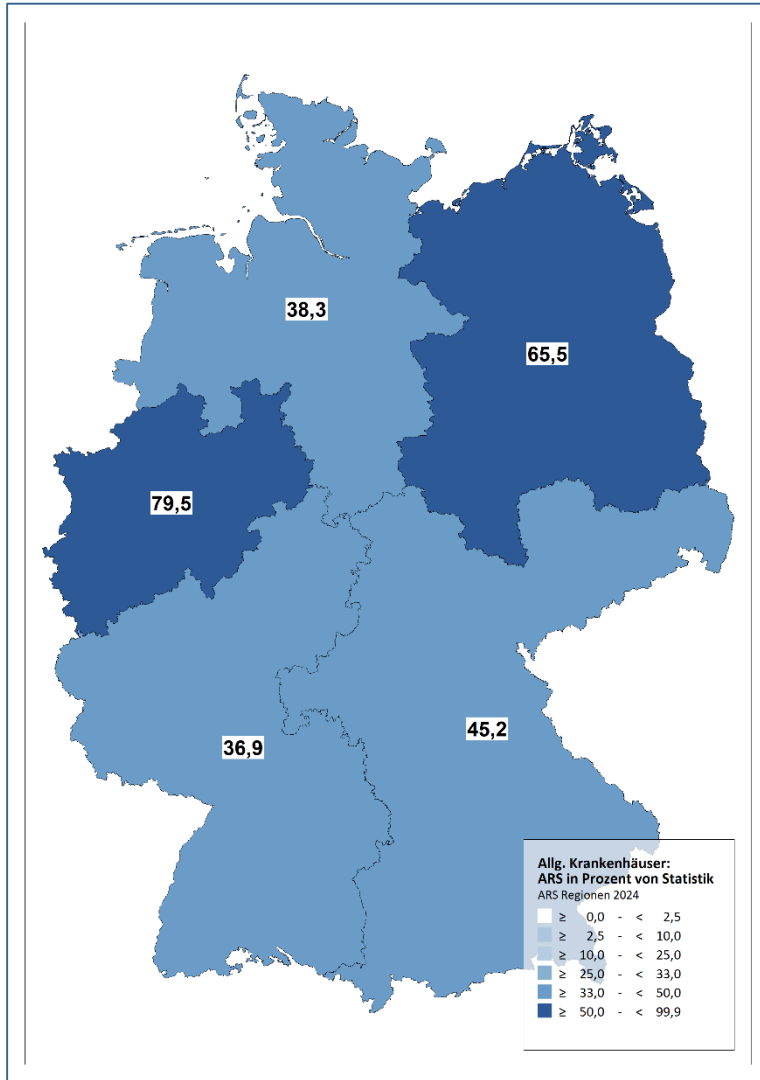
Ambulante Versorgung: Anzahl Arztpraxen, die mit Daten in ARS repräsentiert sind, Anzahl Haus- und Fachärztliche Arztpraxen plus MVZ laut amtlicher Statistik und Anteil von ARS in Prozent nach Bundesland und Region

| Region | Stationäre Versorgung | | | | | | Ambulante Versorgung | | |
|------------------------|--------------------------|-------------------|------------------------|-------------------|-----------------------|-------------------|-----------------------|------------------------|-----------------------|
| | ARS Anzahl Einrichtungen | | Krankenhausstatistik * | | Anteil ARS in Prozent | | ARS Anzahl Arztpraxen | Statistik** Arztpraxen | Anteil ARS in Prozent |
| | Kranken- häuser | davon: Allgemeine | Kranken- häuser | davon: Allgemeine | Kranken- häuser | davon: Allgemeine | | | |
| Bundesland | | | | | | | | | |
| Baden-Württemberg | 40 | 39 | 244 | 173 | 16,4 | 22,5 | 1.787 | 8.949 | 20,0 |
| Bayern | 136 | 124 | 352 | 278 | 38,6 | 44,6 | 3.461 | 10.879 | 31,8 |
| Berlin | 50 | 45 | 88 | 75 | 56,8 | 60,0 | 1.219 | 3.623 | 33,6 |
| Brandenburg | 36 | 34 | 63 | 54 | 57,1 | 63,0 | 1.061 | 2.213 | 47,9 |
| Bremen | 2 | 2 | 14 | 12 | 14,3 | 16,7 | 134 | 592 | 22,6 |
| Hamburg | 6 | 6 | 63 | 55 | 9,5 | 10,9 | 740 | 1.705 | 43,4 |
| Hessen | 59 | 48 | 148 | 127 | 39,9 | 37,8 | 1.144 | 4.856 | 23,6 |
| Mecklenburg-Vorpommern | 23 | 23 | 38 | 33 | 60,5 | 69,7 | 973 | 1.706 | 57,0 |
| Niedersachsen | 68 | 65 | 169 | 140 | 40,2 | 46,4 | 3.470 | 5.990 | 57,9 |
| Nordrhein-Westfalen | 232 | 210 | 328 | 264 | 70,7 | 79,5 | 7.341 | 14.192 | 51,7 |
| Rheinland-Pfalz | 53 | 50 | 86 | 68 | 61,6 | 73,5 | 1.165 | 3.054 | 38,1 |
| Saarland | 5 | 5 | 21 | 17 | 23,8 | 29,4 | 27 | 835 | 3,2 |
| Sachsen | 43 | 42 | 76 | 67 | 56,6 | 62,7 | 1.588 | 3.908 | 40,6 |
| Sachsen-Anhalt | 29 | 29 | 45 | 38 | 64,4 | 76,3 | 792 | 1.995 | 39,7 |
| Schleswig-Holstein | 35 | 30 | 91 | 62 | 38,5 | 48,4 | 1.446 | 2.330 | 62,1 |
| Thüringen | 11 | 9 | 48 | 42 | 22,9 | 21,4 | 685 | 1.749 | 39,2 |
| ARS-Region | | | | | | | 2.358 | | |
| Nordost | 138 | 131 | 234 | 200 | 59,0 | 65,5 | 4.045 | 9.537 | 42,4 |
| Nordwest | 111 | 103 | 337 | 269 | 32,9 | 38,3 | 5.790 | 10.617 | 54,5 |
| Südost | 190 | 175 | 476 | 387 | 39,9 | 45,2 | 5.734 | 16.536 | 34,7 |
| Südwest | 157 | 142 | 499 | 385 | 31,5 | 36,9 | 4.123 | 17.694 | 23,3 |
| West | 232 | 210 | 328 | 264 | 70,7 | 79,5 | 7.341 | 14.192 | 51,7 |
| unbekannt | 1 | 1 | | | | | 2.358 | | |
| Deutschland | 829 | 762 | 1.874 | 1.505 | 44,2 | 50,6 | 29.391 | 68.576 | 42,9 |

* Krankenhausstatistik - Grunddaten der Krankenhäuser und Vorsorge- oder Rehabilitationseinrichtungen, Statistisches Bundesamt; abgerufen am 25.08.2025 unter www.gbe-bund.de; Daten für 2024 noch nicht verfügbar

** Ärztliche bzw. psychotherapeutisch geleitete ambulante Gesundheitseinrichtungen; abgerufen am 25.08.2025 unter www.gbe-bund.de





Versorgungseinrichtungen in ARS - Regionale Verteilung 2023



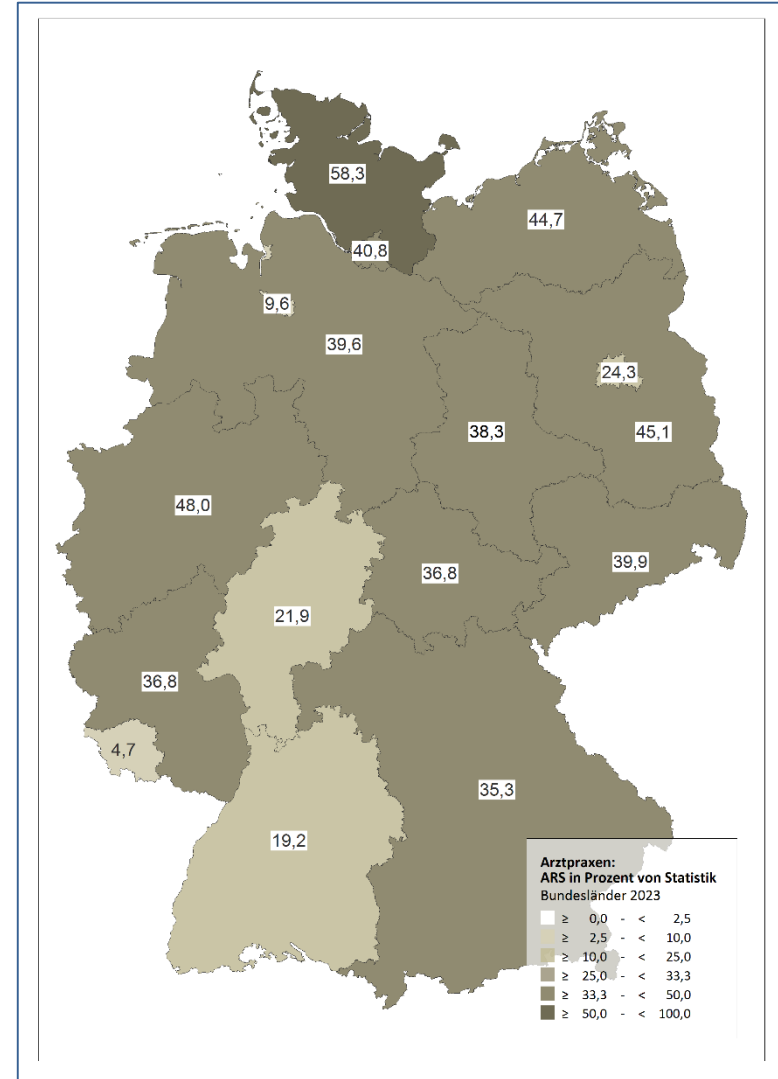
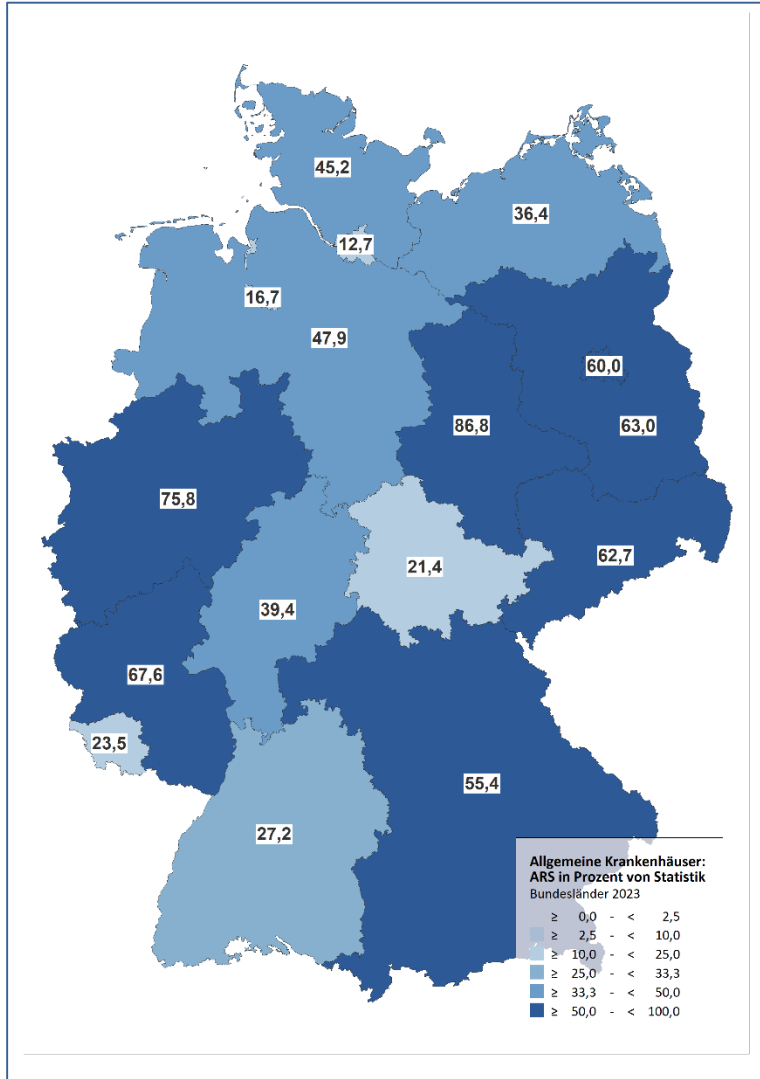
Stationäre Versorgung: Anzahl stationärer Versorgungseinrichtungen, die mit Daten in ARS repräsentiert sind, Anzahl Krankenhäuser laut amtlicher Statistik und Anteil von ARS in Prozent nach Bundesland und Region;

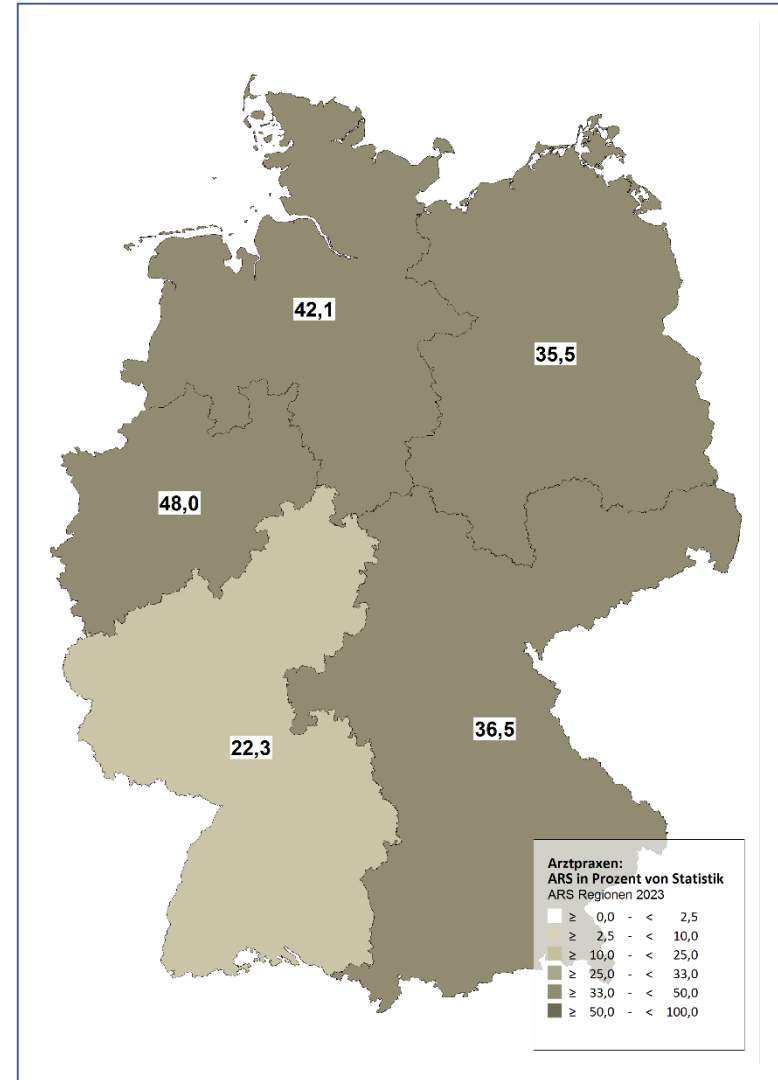
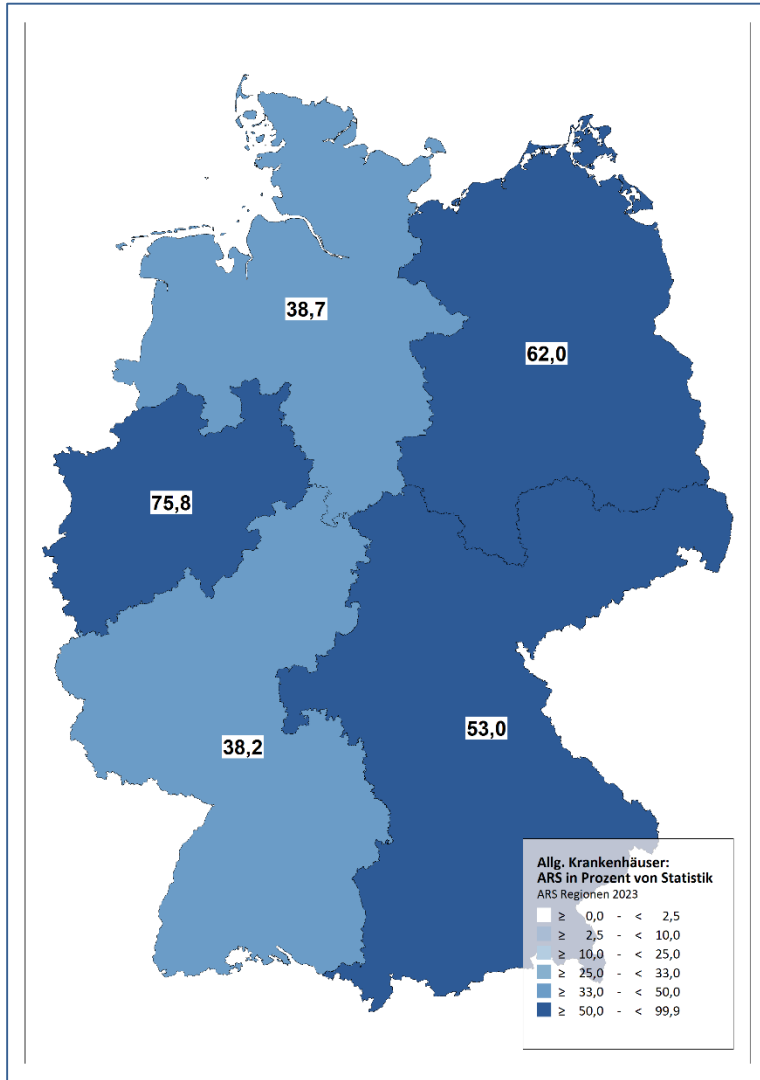
Ambulante Versorgung: Anzahl Arztpraxen, die mit Daten in ARS repräsentiert sind, Anzahl Haus- und Fachärztliche Arztpraxen plus MVZ laut amtlicher Statistik und Anteil von ARS in Prozent nach Bundesland und Region

| Region | Stationäre Versorgung | | | | | | Ambulante Versorgung | | |
|------------------------|--------------------------|-------------------|------------------------|-------------------|-----------------------|-------------------|-----------------------|------------------------|-----------------------|
| | ARS Anzahl Einrichtungen | | Krankenhausstatistik * | | Anteil ARS in Prozent | | ARS Anzahl Arztpraxen | Statistik** Arztpraxen | Anteil ARS in Prozent |
| | Kranken- häuser | davon: Allgemeine | Kranken- häuser | davon: Allgemeine | Kranken- häuser | davon: Allgemeine | | | |
| Bundesland | | | | | | | | | |
| Baden-Württemberg | 48 | 47 | 244 | 173 | 19,7 | 27,2 | 1.842 | 9.605 | 19,2 |
| Bayern | 165 | 154 | 352 | 278 | 46,9 | 55,4 | 4.254 | 12.040 | 35,3 |
| Berlin | 50 | 45 | 88 | 75 | 56,8 | 60,0 | 992 | 4.081 | 24,3 |
| Brandenburg | 36 | 34 | 63 | 54 | 57,1 | 63,0 | 1.069 | 2.368 | 45,1 |
| Bremen | 2 | 2 | 14 | 12 | 14,3 | 16,7 | 62 | 643 | 9,6 |
| Hamburg | 7 | 7 | 63 | 55 | 11,1 | 12,7 | 765 | 1.873 | 40,8 |
| Hessen | 60 | 50 | 148 | 127 | 40,5 | 39,4 | 1.168 | 5.335 | 21,9 |
| Mecklenburg-Vorpommern | 12 | 12 | 38 | 33 | 31,6 | 36,4 | 813 | 1.818 | 44,7 |
| Niedersachsen | 70 | 67 | 169 | 140 | 41,4 | 47,9 | 2.587 | 6.530 | 39,6 |
| Nordrhein-Westfalen | 221 | 200 | 328 | 264 | 67,4 | 75,8 | 7.395 | 15.394 | 48,0 |
| Rheinland-Pfalz | 49 | 46 | 86 | 68 | 57,0 | 67,6 | 1.213 | 3.294 | 36,8 |
| Saarland | 4 | 4 | 21 | 17 | 19,0 | 23,5 | 43 | 910 | 4,7 |
| Sachsen | 43 | 42 | 76 | 67 | 56,6 | 62,7 | 1.677 | 4.201 | 39,9 |
| Sachsen-Anhalt | 33 | 33 | 45 | 38 | 73,3 | 86,8 | 808 | 2.108 | 38,3 |
| Schleswig-Holstein | 33 | 28 | 91 | 62 | 36,3 | 45,2 | 1.434 | 2.460 | 58,3 |
| Thüringen | 11 | 9 | 48 | 42 | 22,9 | 21,4 | 713 | 1.938 | 36,8 |
| ARS-Region | | | | | | | | | |
| Nordost | 131 | 124 | 234 | 200 | 56,0 | 62,0 | 3.682 | 10.375 | 35,5 |
| Nordwest | 112 | 104 | 337 | 269 | 33,2 | 38,7 | 4.848 | 11.506 | 42,1 |
| Südost | 219 | 205 | 476 | 387 | 46,0 | 53,0 | 6.644 | 18.179 | 36,5 |
| Südwest | 161 | 147 | 499 | 385 | 32,3 | 38,2 | 4.266 | 19.144 | 22,3 |
| West | 221 | 200 | 328 | 264 | 67,4 | 75,8 | 7.395 | 15.394 | 48,0 |
| unbekannt | | | | | | | 2.201 | | |
| Deutschland | 844 | 780 | 1.874 | 1.505 | 45,0 | 51,8 | 28.660 | 74.598 | 38,4 |

* Krankenhausstatistik - Grunddaten der Krankenhäuser und Vorsorge- oder Rehabilitationseinrichtungen, Statistisches Bundesamt; abgerufen am 25.08.2025 unter www.gbe-bund.de

** Ärztliche bzw. psychotherapeutisch geleitete ambulante Gesundheitseinrichtungen; abgerufen am 25.08.2025 unter www.gbe-bund.de





Versorgungseinrichtungen in ARS - Regionale Verteilung 2022



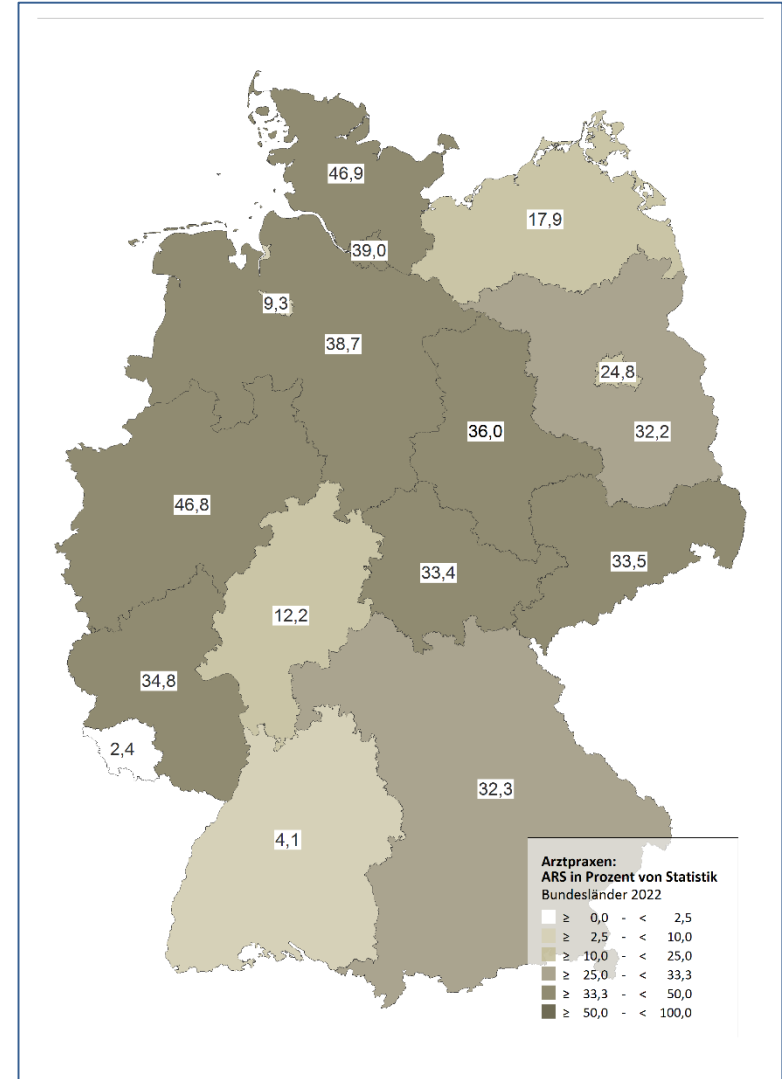
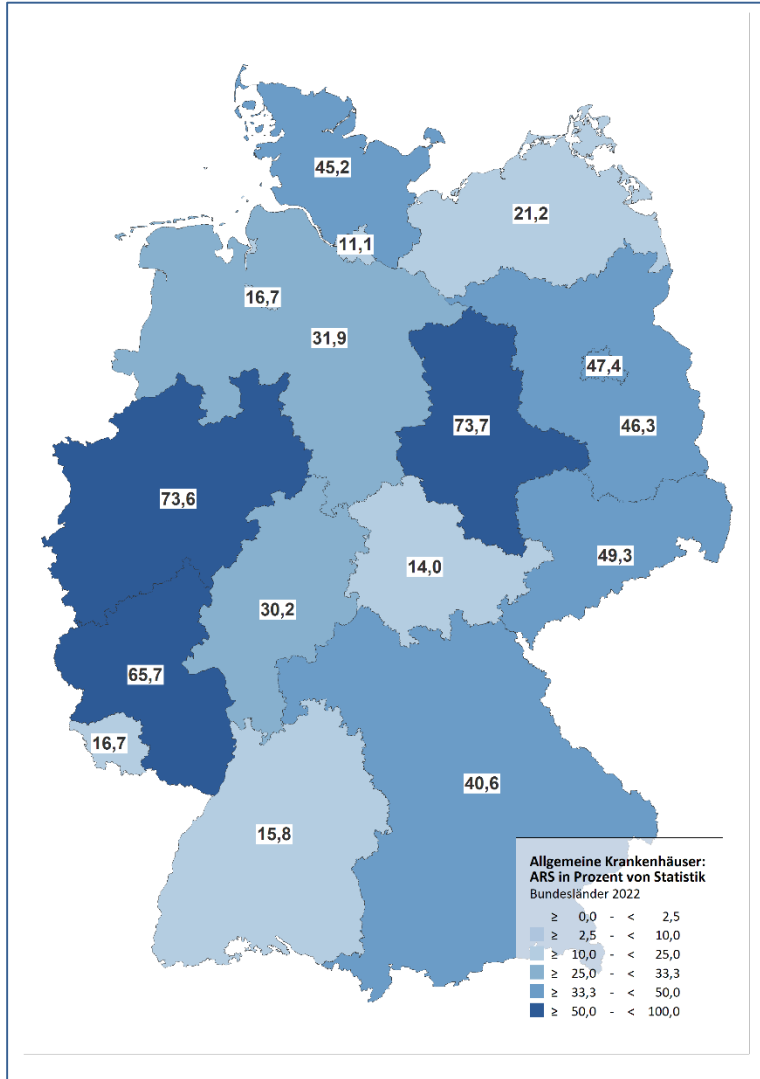
Stationäre Versorgung: Anzahl stationärer Versorgungseinrichtungen, die mit Daten in ARS repräsentiert sind, Anzahl Krankenhäuser laut amtlicher Statistik und Anteil von ARS in Prozent nach Bundesland und Region;

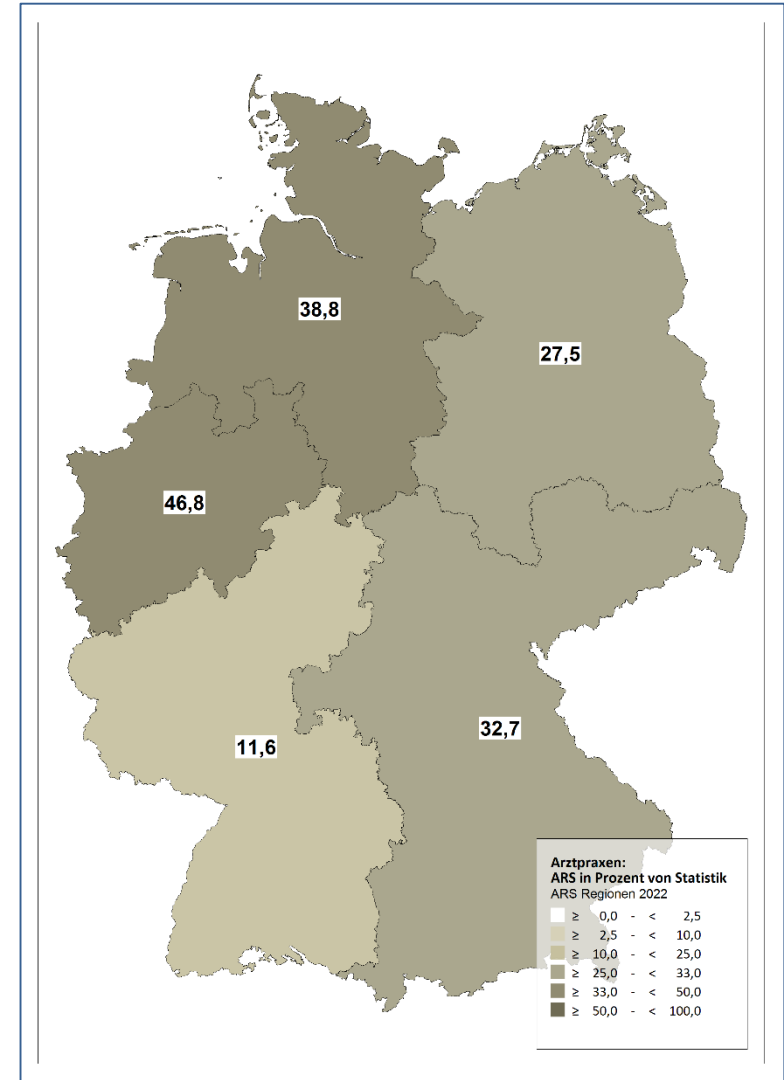
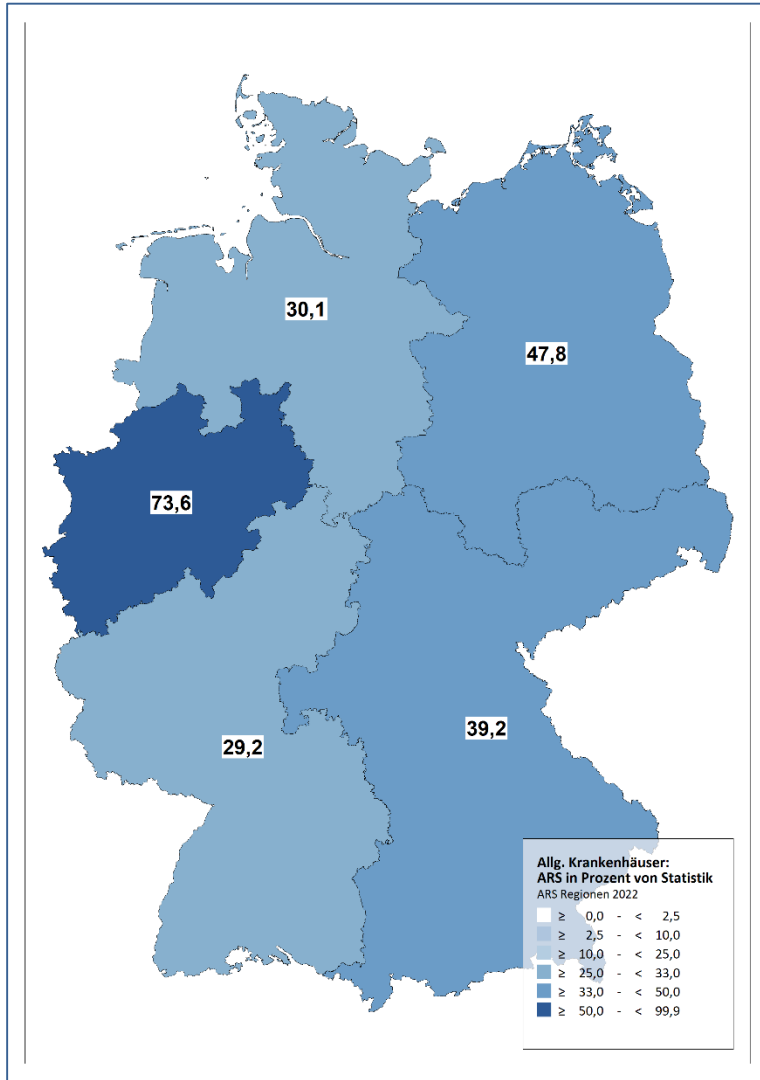
Ambulante Versorgung: Anzahl Arztpraxen, die mit Daten in ARS repräsentiert sind, Anzahl Haus- und Fachärztliche Arztpraxen plus MVZ laut amtlicher Statistik und Anteil von ARS in Prozent nach Bundesland und Region

| Region | Stationäre Versorgung | | | | | | Ambulante Versorgung | | |
|------------------------|--------------------------|----------------------|------------------------|----------------------|-----------------------|----------------------|-----------------------|------------------------|-----------------------|
| | ARS Anzahl Einrichtungen | | Krankenhausstatistik * | | Anteil ARS in Prozent | | ARS Anzahl Arztpraxen | Statistik** Arztpraxen | Anteil ARS in Prozent |
| | Kranken- häuser | davon: Allgemeine | Kranken- häuser | davon: Allgemeine | Kranken- häuser | davon: Allgemeine | | | |
| Bundesland | | | | | | | | | |
| Baden-Württemberg | 29 | 28 | 249 | 177 | 11,6 | 15,8 | 409 | 9.860 | 4,1 |
| Bayern | 119 | 114 | 353 | 281 | 33,7 | 40,6 | 3.984 | 12.335 | 32,3 |
| Berlin | 40 | 36 | 88 | 76 | 45,5 | 47,4 | 1.035 | 4.175 | 24,8 |
| Brandenburg | 26 | 25 | 63 | 54 | 41,3 | 46,3 | 774 | 2.405 | 32,2 |
| Bremen | 2 | 2 | 14 | 12 | 14,3 | 16,7 | 62 | 670 | 9,3 |
| Hamburg | 6 | 6 | 61 | 54 | 9,8 | 11,1 | 749 | 1.922 | 39,0 |
| Hessen | 49 | 39 | 149 | 129 | 32,9 | 30,2 | 664 | 5.428 | 12,2 |
| Mecklenburg-Vorpommern | 7 | 7 | 38 | 33 | 18,4 | 21,2 | 333 | 1.862 | 17,9 |
| Niedersachsen | 49 | 46 | 173 | 144 | 28,3 | 31,9 | 2.568 | 6.644 | 38,7 |
| Nordrhein-Westfalen | 222 | 198 | 333 | 269 | 66,7 | 73,6 | 7.362 | 15.724 | 46,8 |
| Rheinland-Pfalz | 47 | 44 | 85 | 67 | 55,3 | 65,7 | 1.173 | 3.366 | 34,8 |
| Saarland | 3 | 3 | 22 | 18 | 13,6 | 16,7 | 22 | 935 | 2,4 |
| Sachsen | 34 | 34 | 78 | 69 | 43,6 | 49,3 | 1.423 | 4.247 | 33,5 |
| Sachsen-Anhalt | 28 | 28 | 45 | 38 | 62,2 | 73,7 | 772 | 2.144 | 36,0 |
| Schleswig-Holstein | 34 | 28 | 93 | 62 | 36,6 | 45,2 | 1.172 | 2.500 | 46,9 |
| Thüringen | 8 | 6 | 49 | 43 | 16,3 | 14,0 | 658 | 1.973 | 33,4 |
| ARS-Region | | | | | | | | | |
| Nordost | 101 | 96 | 234 | 201 | 43,2 | 47,8 | 2.914 | 10.586 | 27,5 |
| Nordwest | 91 | 82 | 341 | 272 | 26,7 | 30,1 | 4.551 | 11.736 | 38,8 |
| Südost | 161 | 154 | 480 | 393 | 33,5 | 39,2 | 6.065 | 18.555 | 32,7 |
| Südwest | 128 | 114 | 505 | 391 | 25,3 | 29,2 | 2.268 | 19.589 | 11,6 |
| West | 222 | 198 | 333 | 269 | 66,7 | 73,6 | 7.362 | 15.724 | 46,8 |
| unbekannt | | | 0 | 0 | | | 1.827 | | |
| Deutschland | 703 | 644 | 1.893 | 1.526 | 37,1 | 42,2 | 24.987 | 76.190 | 32,8 |

* Krankenhausstatistik - Grunddaten der Krankenhäuser und Vorsorge- oder Rehabilitationseinrichtungen, Statistisches Bundesamt; abgerufen am 23.09.2024 unter www.gbe-bund.de

** Ärztliche bzw. psychotherapeutisch geleitete ambulante Gesundheitseinrichtungen; abgerufen am 23.09.2024 unter www.gbe-bund.de





Versorgungseinrichtungen in ARS - Regionale Verteilung 2021



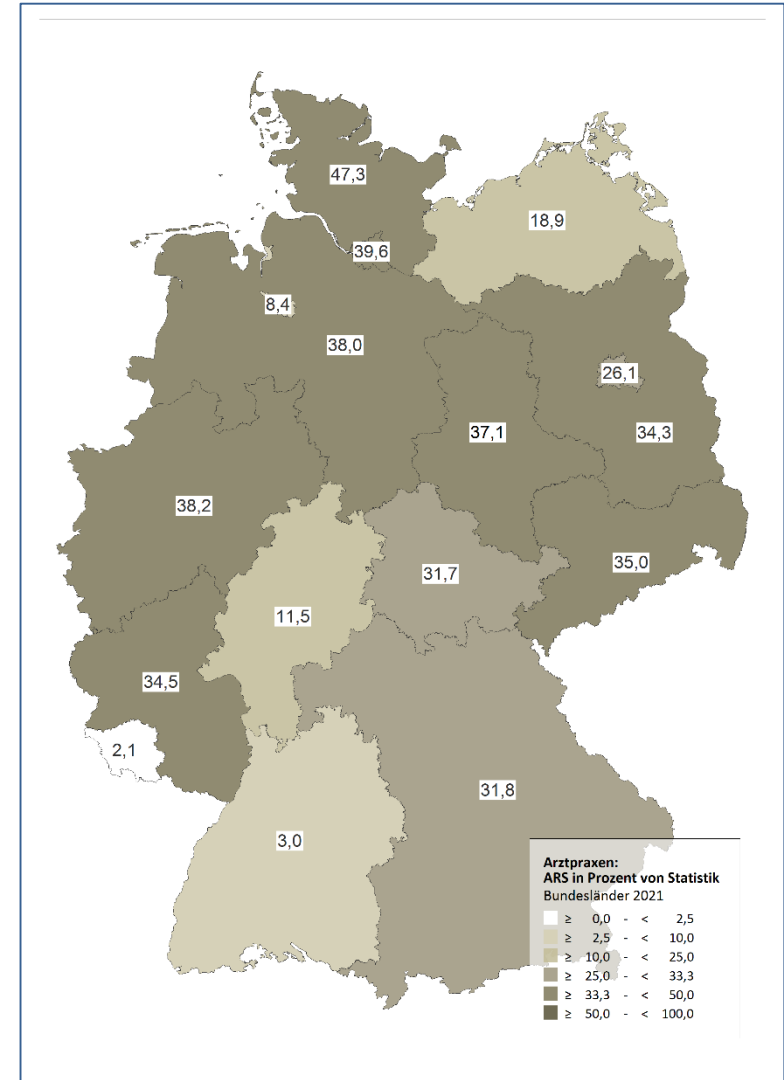
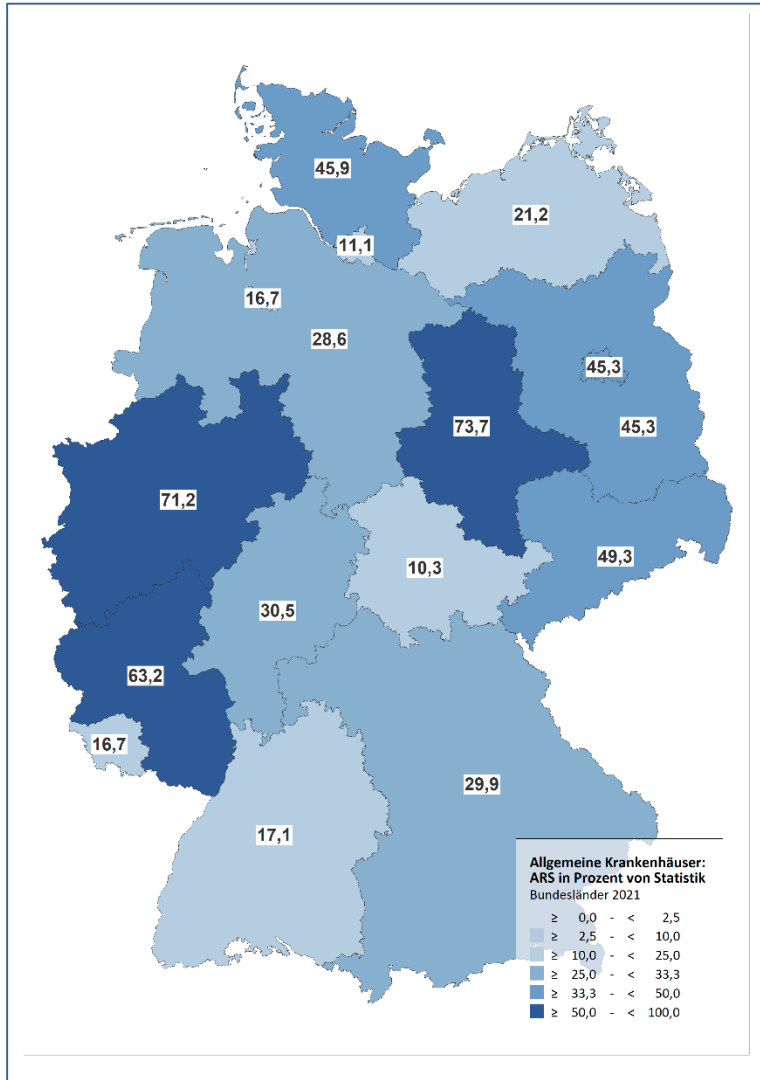
Stationäre Versorgung: Anzahl stationärer Versorgungseinrichtungen, die mit Daten in ARS repräsentiert sind, Anzahl Krankenhäuser laut amtlicher Statistik und Anteil von ARS in Prozent nach Bundesland und Region;

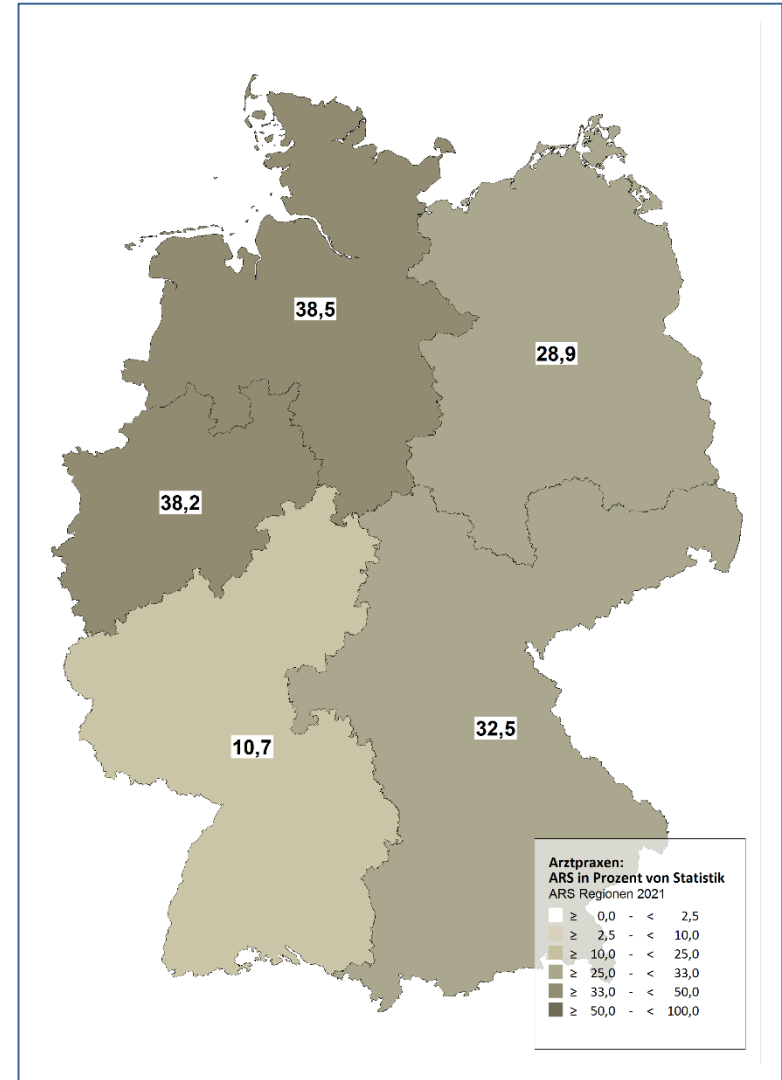
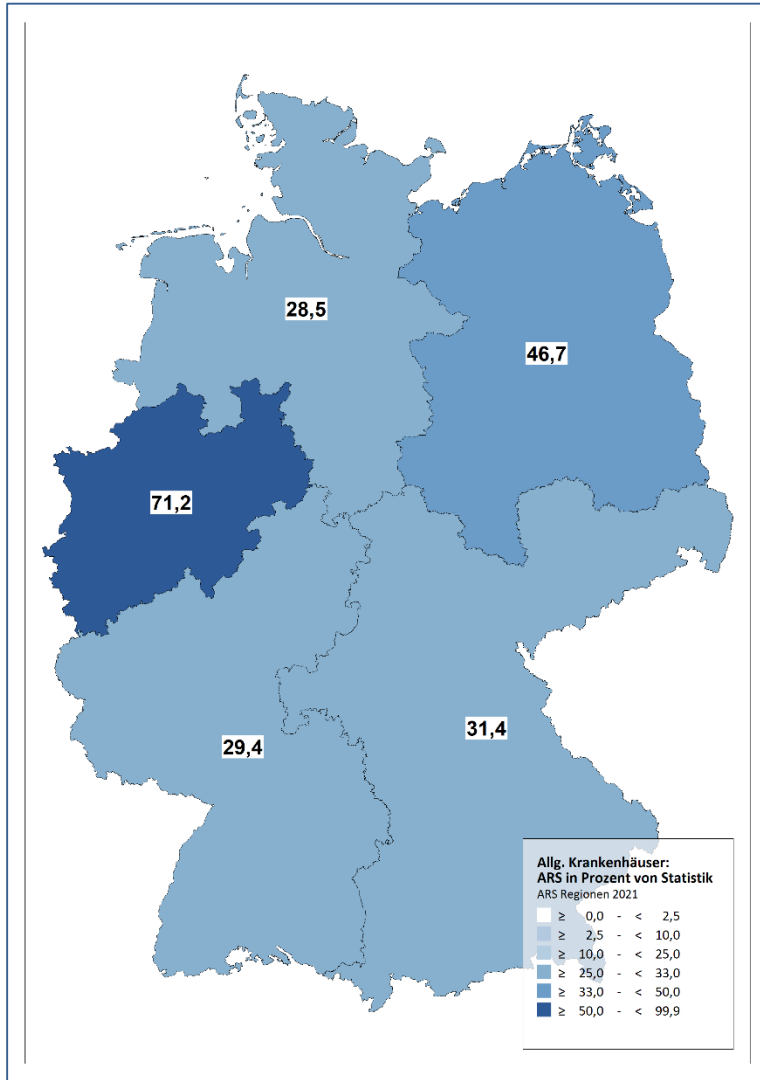
Ambulante Versorgung: Anzahl Arztpraxen, die mit Daten in ARS repräsentiert sind, Anzahl Haus- und Fachärztliche Arztpraxen plus MVZ laut amtlicher Statistik und Anteil von ARS in Prozent nach Bundesland und Region

| Region | Stationäre Versorgung | | | | | | Ambulante Versorgung | | |
|------------------------|--------------------------|----------------------|------------------------|----------------------|-----------------------|----------------------|-----------------------|------------------------|-----------------------|
| | ARS Anzahl Einrichtungen | | Krankenhausstatistik * | | Anteil ARS in Prozent | | ARS Anzahl Arztpraxen | Statistik** Arztpraxen | Anteil ARS in Prozent |
| | Kranken- häuser | davon: Allgemeine | Kranken- häuser | davon: Allgemeine | Kranken- häuser | davon: Allgemeine | | | |
| Bundesland | | | | | | | | | |
| Baden-Württemberg | 32 | 31 | 246 | 181 | 13,0 | 17,1 | 298 | 10.045 | 3,0 |
| Bayern | 84 | 84 | 351 | 281 | 23,9 | 29,9 | 3.996 | 12.559 | 31,8 |
| Berlin | 37 | 34 | 87 | 75 | 42,5 | 45,3 | 1.107 | 4.244 | 26,1 |
| Brandenburg | 25 | 24 | 61 | 53 | 41,0 | 45,3 | 833 | 2.431 | 34,3 |
| Bremen | 2 | 2 | 14 | 12 | 14,3 | 16,7 | 58 | 688 | 8,4 |
| Hamburg | 6 | 6 | 61 | 54 | 9,8 | 11,1 | 773 | 1.952 | 39,6 |
| Hessen | 51 | 40 | 151 | 131 | 33,8 | 30,5 | 636 | 5.521 | 11,5 |
| Mecklenburg-Vorpommern | 7 | 7 | 38 | 33 | 18,4 | 21,2 | 352 | 1.860 | 18,9 |
| Niedersachsen | 44 | 42 | 176 | 147 | 25,0 | 28,6 | 2.578 | 6.789 | 38,0 |
| Nordrhein-Westfalen | 218 | 195 | 335 | 274 | 65,1 | 71,2 | 6.098 | 15.979 | 38,2 |
| Rheinland-Pfalz | 46 | 43 | 86 | 68 | 53,5 | 63,2 | 1.184 | 3.435 | 34,5 |
| Saarland | 3 | 3 | 22 | 18 | 13,6 | 16,7 | 20 | 947 | 2,1 |
| Sachsen | 34 | 34 | 78 | 69 | 43,6 | 49,3 | 1.503 | 4.298 | 35,0 |
| Sachsen-Anhalt | 28 | 28 | 45 | 38 | 62,2 | 73,7 | 814 | 2.197 | 37,1 |
| Schleswig-Holstein | 34 | 28 | 92 | 61 | 37,0 | 45,9 | 1.204 | 2.543 | 47,3 |
| Thüringen | 5 | 4 | 44 | 39 | 11,4 | 10,3 | 645 | 2.032 | 31,7 |
| ARS-Region | | | | | | | | | |
| Nordost | 97 | 93 | 231 | 199 | 42,0 | 46,7 | 3.106 | 10.732 | 28,9 |
| Nordwest | 86 | 78 | 343 | 274 | 25,1 | 28,5 | 4.613 | 11.972 | 38,5 |
| Südost | 123 | 122 | 473 | 389 | 26,0 | 31,4 | 6.144 | 18.889 | 32,5 |
| Südwest | 132 | 117 | 505 | 398 | 26,1 | 29,4 | 2.138 | 19.948 | 10,7 |
| West | 218 | 195 | 335 | 274 | 65,1 | 71,2 | 6.098 | 15.979 | 38,2 |
| unbekannt | | | | | | | 1.819 | | |
| Deutschland | 656 | 605 | 1.887 | 1.534 | 34,8 | 39,4 | 23.918 | 77.520 | 30,9 |

* Krankenhausstatistik - Grunddaten der Krankenhäuser und Vorsorge- oder Rehabilitationseinrichtungen, Statistisches Bundesamt; abgerufen am 23.09.2024 unter www.gbe-bund.de

** Ärztliche bzw. psychotherapeutisch geleitete ambulante Gesundheitseinrichtungen; abgerufen am 23.09.2024 unter www.gbe-bund.de





Versorgungseinrichtungen in ARS - Regionale Verteilung 2020



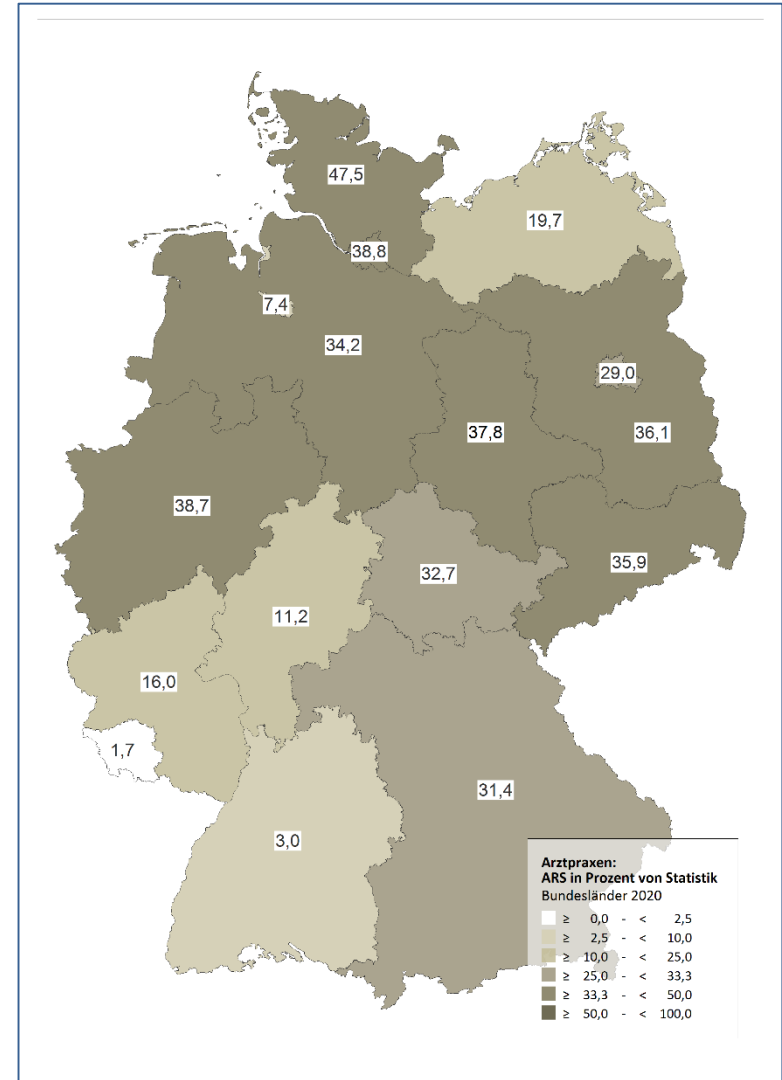
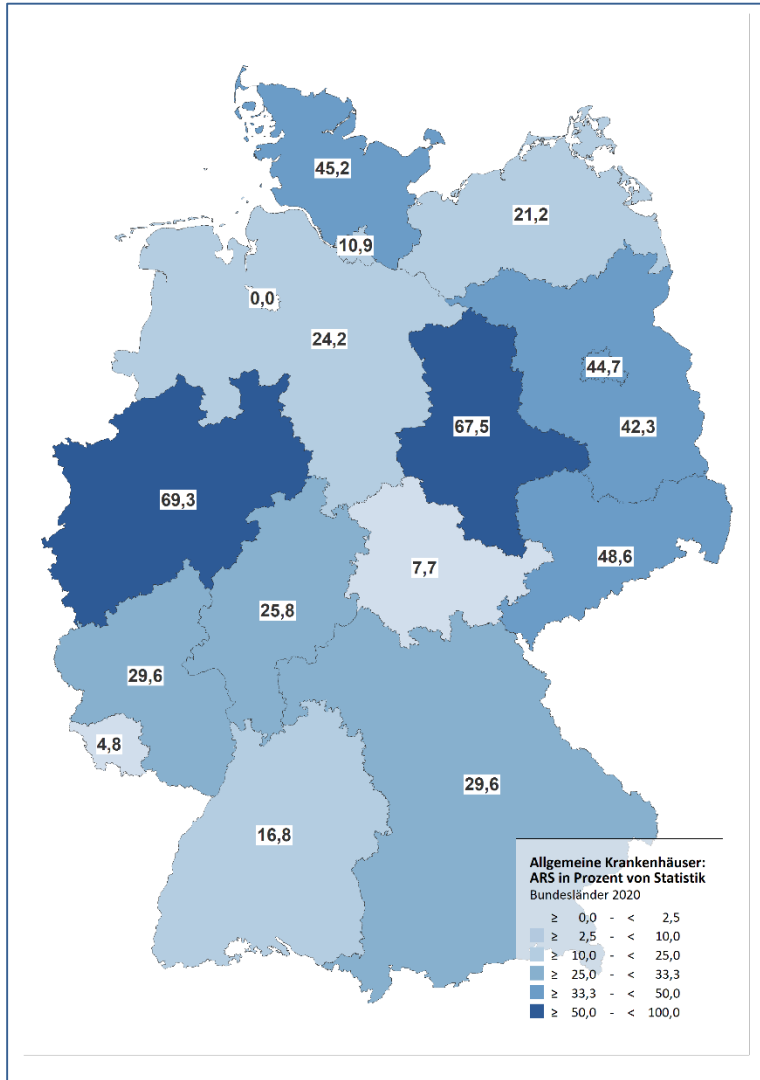
Stationäre Versorgung: Anzahl stationärer Versorgungseinrichtungen, die mit Daten in ARS repräsentiert sind, Anzahl Krankenhäuser laut amtlicher Statistik und Anteil von ARS in Prozent nach Bundesland und Region;

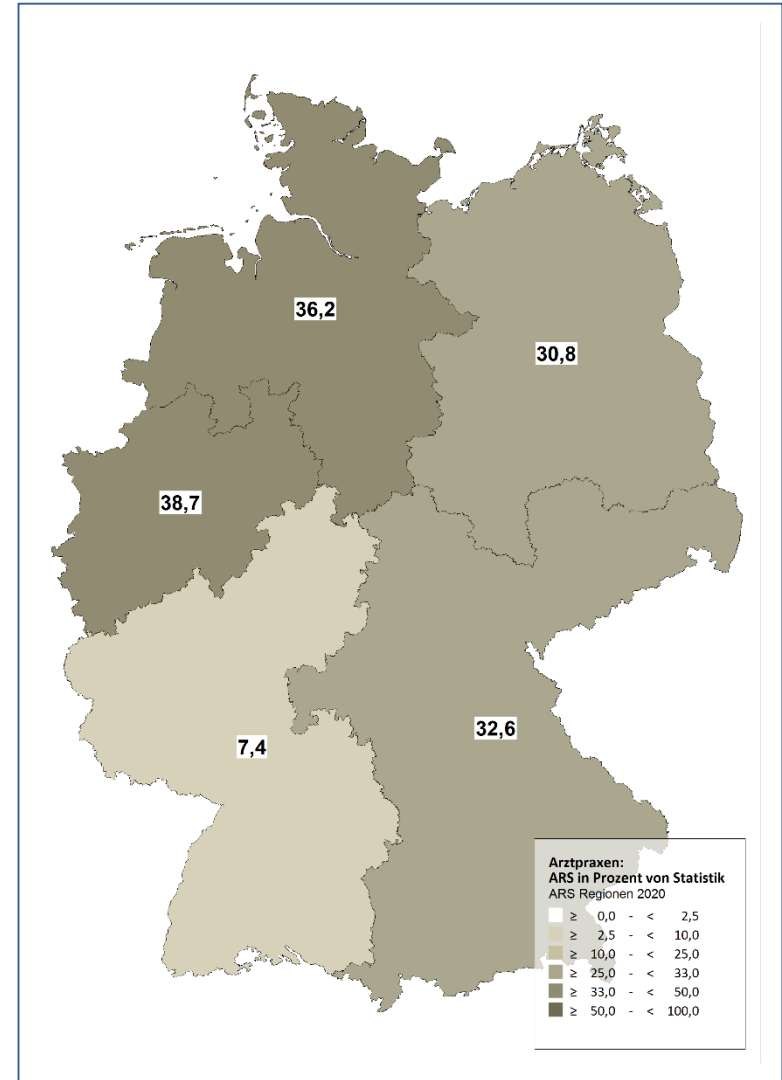
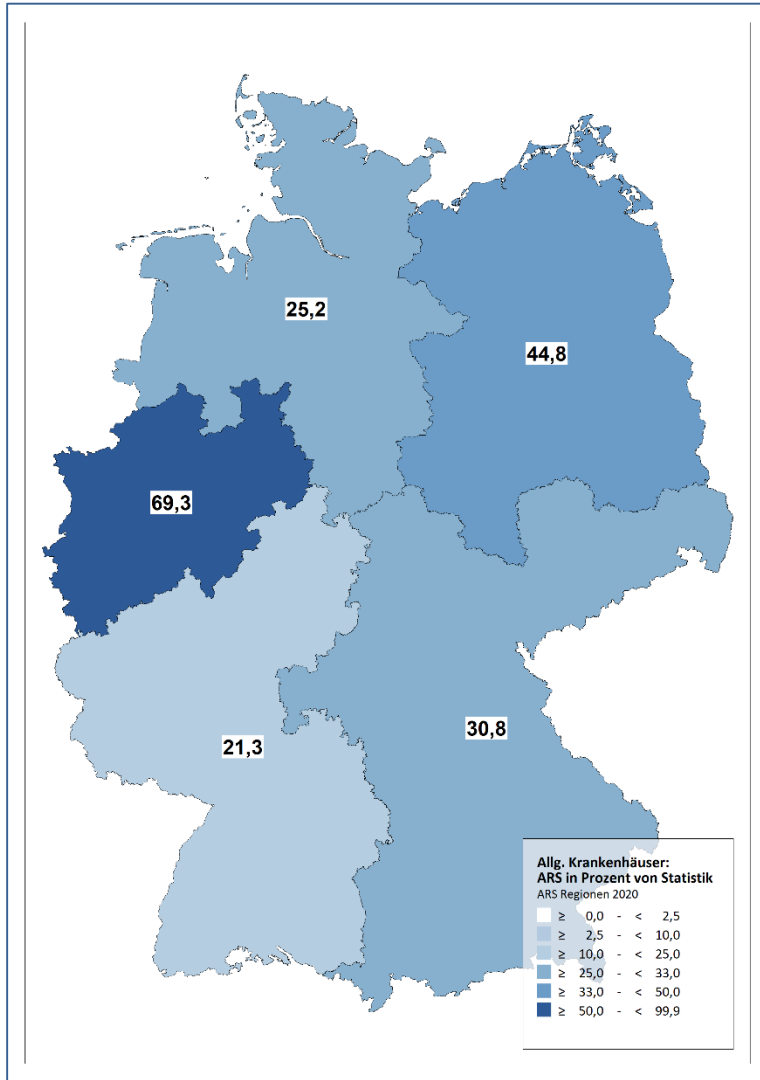
Ambulante Versorgung: Anzahl Arztpraxen, die mit Daten in ARS repräsentiert sind, Anzahl Haus- und Fachärztliche Arztpraxen plus MVZ laut amtlicher Statistik und Anteil von ARS in Prozent nach Bundesland und Region

| Region | Stationäre Versorgung | | | | | | Ambulante Versorgung | | |
|------------------------|--------------------------|----------------------|------------------------|----------------------|-----------------------|----------------------|-----------------------|------------------------|-----------------------|
| | ARS Anzahl Einrichtungen | | Krankenhausstatistik * | | Anteil ARS in Prozent | | ARS Anzahl Arztpraxen | Statistik** Arztpraxen | Anteil ARS in Prozent |
| | Kranken- häuser | davon: Allgemeine | Kranken- häuser | davon: Allgemeine | Kranken- häuser | davon: Allgemeine | | | |
| Bundesland | | | | | | | | | |
| Baden-Württemberg | 32 | 31 | 249 | 185 | 12,9 | 16,8 | 307 | 10.236 | 3,0 |
| Bayern | 84 | 84 | 353 | 284 | 23,8 | 29,6 | 4.010 | 12.778 | 31,4 |
| Berlin | 37 | 34 | 87 | 76 | 42,5 | 44,7 | 1.248 | 4.302 | 29,0 |
| Brandenburg | 23 | 22 | 59 | 52 | 39,0 | 42,3 | 878 | 2.429 | 36,1 |
| Bremen | | | 14 | 12 | 0,0 | 0,0 | 52 | 703 | 7,4 |
| Hamburg | 6 | 6 | 62 | 55 | 9,7 | 10,9 | 777 | 2.001 | 38,8 |
| Hessen | 44 | 34 | 152 | 132 | 28,9 | 25,8 | 627 | 5.574 | 11,2 |
| Mecklenburg-Vorpommern | 7 | 7 | 38 | 33 | 18,4 | 21,2 | 369 | 1.869 | 19,7 |
| Niedersachsen | 37 | 36 | 178 | 149 | 20,8 | 24,2 | 2.334 | 6.828 | 34,2 |
| Nordrhein-Westfalen | 215 | 192 | 337 | 277 | 63,8 | 69,3 | 6.254 | 16.149 | 38,7 |
| Rheinland-Pfalz | 22 | 21 | 89 | 71 | 24,7 | 29,6 | 559 | 3.496 | 16,0 |
| Saarland | 1 | 1 | 24 | 21 | 4,2 | 4,8 | 16 | 961 | 1,7 |
| Sachsen | 34 | 34 | 78 | 70 | 43,6 | 48,6 | 1.566 | 4.359 | 35,9 |
| Sachsen-Anhalt | 28 | 27 | 47 | 40 | 59,6 | 67,5 | 847 | 2.238 | 37,8 |
| Schleswig-Holstein | 34 | 28 | 93 | 62 | 36,6 | 45,2 | 1.219 | 2.566 | 47,5 |
| Thüringen | 4 | 3 | 43 | 39 | 9,3 | 7,7 | 678 | 2.074 | 32,7 |
| ARS-Region | | | | | | | | | |
| Nordost | 95 | 90 | 231 | 201 | 41,1 | 44,8 | 3.342 | 10.838 | 30,8 |
| Nordwest | 77 | 70 | 347 | 278 | 22,2 | 25,2 | 4.382 | 12.098 | 36,2 |
| Südost | 122 | 121 | 474 | 393 | 25,7 | 30,8 | 6.254 | 19.211 | 32,6 |
| Südwest | 99 | 87 | 514 | 409 | 19,3 | 21,3 | 1.509 | 20.267 | 7,4 |
| West | 215 | 192 | 337 | 277 | 63,8 | 69,3 | 6.254 | 16.149 | 38,7 |
| unbekannt | | | | | | | 1.823 | | |
| Deutschland | 608 | 560 | 1.903 | 1.559 | 31,9 | 35,9 | 23.564 | 78.563 | 30,0 |

* Krankenhausstatistik - Grunddaten der Krankenhäuser und Vorsorge- oder Rehabilitationseinrichtungen, Statistisches Bundesamt; abgerufen am 23.09.2024 unter www.gbe-bund.de

** Ärztliche bzw. psychotherapeutisch geleitete ambulante Gesundheitseinrichtungen; abgerufen am 23.09.2024 unter www.gbe-bund.de





Versorgungseinrichtungen in ARS - Regionale Verteilung 2019

Stationäre Versorgung: Anzahl stationärer Versorgungseinrichtungen, die mit Daten in ARS repräsentiert sind, Anzahl Krankenhäuser laut amtlicher Statistik und Anteil von ARS in Prozent nach Bundesland und Region;

Ambulante Versorgung: Anzahl Arztpraxen, die mit Daten in ARS repräsentiert sind, Anzahl Haus- und Fachärztliche Arztpraxen plus MVZ laut amtlicher Statistik und Anteil von ARS in Prozent nach Bundesland und Region

| Region | Stationäre Versorgung | | | | | | Ambulante Versorgung | | |
|------------------------|--------------------------|----------------------|------------------------|----------------------|-----------------------|----------------------|-----------------------|------------------------|-----------------------|
| | ARS Anzahl Einrichtungen | | Krankenhausstatistik * | | Anteil ARS in Prozent | | ARS Anzahl Arztpraxen | Statistik** Arztpraxen | Anteil ARS in Prozent |
| | Kranken- häuser | davon: Allgemeine | Kranken- häuser | davon: Allgemeine | Kranken- häuser | davon: Allgemeine | | | |
| Bundesland | | | | | | | | | |
| Baden-Württemberg | 37 | 37 | 250 | 189 | 14,8 | 19,6 | 1.166 | 10.393 | 11,2 |
| Bayern | 53 | 53 | 347 | 280 | 15,3 | 18,9 | 2.561 | 12.941 | 19,8 |
| Berlin | 19 | 18 | 87 | 76 | 21,8 | 23,7 | 600 | 4.350 | 13,8 |
| Brandenburg | 19 | 18 | 58 | 52 | 32,8 | 34,6 | 726 | 2.449 | 29,6 |
| Bremen | | | 14 | 12 | 0,0 | 0,0 | 36 | 720 | 5,0 |
| Hamburg | 4 | 4 | 60 | 54 | 6,7 | 7,4 | 527 | 2.030 | 26,0 |
| Hessen | 40 | 30 | 157 | 135 | 25,5 | 22,2 | 629 | 5.654 | 11,1 |
| Mecklenburg-Vorpommern | 6 | 6 | 37 | 33 | 16,2 | 18,2 | 293 | 1.876 | 15,6 |
| Niedersachsen | 31 | 31 | 177 | 148 | 17,5 | 20,9 | 1.772 | 6.909 | 25,6 |
| Nordrhein-Westfalen | 209 | 186 | 341 | 284 | 61,3 | 65,5 | 5.866 | 16.399 | 35,8 |
| Rheinland-Pfalz | 23 | 22 | 87 | 70 | 26,4 | 31,4 | 549 | 3.604 | 15,2 |
| Saarland | 2 | 2 | 24 | 21 | 8,3 | 9,5 | 13 | 977 | 1,3 |
| Sachsen | 40 | 40 | 77 | 69 | 51,9 | 58,0 | 1.682 | 4.432 | 38,0 |
| Sachsen-Anhalt | 28 | 27 | 47 | 40 | 59,6 | 67,5 | 740 | 2.248 | 32,9 |
| Schleswig-Holstein | 27 | 20 | 108 | 74 | 25,0 | 27,0 | 804 | 2.571 | 31,3 |
| Thüringen | 4 | 3 | 43 | 39 | 9,3 | 7,7 | 663 | 2.113 | 31,4 |
| ARS-Region | | | | | | | | | |
| Nordost | 72 | 69 | 229 | 201 | 31,4 | 34,3 | 2.359 | 10.923 | 21,6 |
| Nordwest | 62 | 55 | 359 | 288 | 17,3 | 19,1 | 3.139 | 12.230 | 25,7 |
| Südost | 97 | 96 | 467 | 388 | 20,8 | 24,7 | 4.906 | 19.486 | 25,2 |
| Südwest | 102 | 91 | 518 | 415 | 19,7 | 21,9 | 2.357 | 20.628 | 11,4 |
| West | 209 | 186 | 341 | 284 | 61,3 | 65,5 | 5.866 | 16.399 | 35,8 |
| unbekannt | | | | | | | 1.814 | | |
| Deutschland | 542 | 497 | 1.914 | 1.576 | 28,3 | 31,5 | 20.441 | 79.666 | 25,7 |

* Krankenhausstatistik - Grunddaten der Krankenhäuser und Vorsorge- oder Rehabilitationseinrichtungen, Statistisches Bundesamt; abgerufen am 23.09.2024 unter www.gbe-bund.de

** Ärztliche bzw. psychotherapeutisch geleitete ambulante Gesundheitseinrichtungen; abgerufen am 23.09.2024 unter www.gbe-bund.de

